



QUARTALSMITTEILUNG
30. September 2024

Inhalt

Überblick

Finanzkennzahlen

Konzernstruktur

Umsatz, Ergebnis, Finanzlage

Umsatz

Ergebnis

Finanzlage

Entwicklung der Segmente

Aktuelle strategische Entwicklungen

Nachtragsbericht

Ausblick

Konzernbilanz

Konzern-Gewinn- und Verlustrechnung

Konzern-Kapitalflussrechnung

Segmentberichterstattung

Finanzkalender und Impressum

Überblick

Der Einhell-Konzern konnte in den ersten 9 Monaten des Geschäftsjahres 2024 einen Rekordumsatz und ein Rekordergebnis erzielen. Nicht nur der Vorjahresumsatz, sondern auch der Umsatz aus dem Rekordjahr 2022 wurde deutlich übertroffen. Der Konzern erreichte von Januar bis September 2024 einen Umsatz von EUR 839,3 Mio. (Vj. EUR 755,8 Mio.). Das Umsatzwachstum wird vor allem durch die hohe Nachfrage nach Power X-Change Produkten getragen. Im Vergleich zum Vorjahreszeitraum ist der Anteil von Power X-Change Geräten von 45 % auf ca. 50 % gestiegen.

Das positive Ergebnis wirkte sich im Vergleich zum Vorjahreszeitraum sehr positiv auf die Liquidität aus. Damit ist der Konzern per Saldo schuldenfrei.

In China wurde letztes Jahr erfolgreich das Supply Chain Finance eingeführt, was sich ebenfalls sehr positiv auf die Liquidität des Konzerns auswirkt.

Das Ergebnis vor Ertragsteuern und PPA beträgt EUR 73,9 Mio. (nach PPA EUR 72,7 Mio.). Dies entspricht einer Rendite vor Ertragsteuern und vor PPA von 8,8 % (nach PPA 8,7 %). Die PPA-Effekte resultieren aus der Purchase Price Allocation bezüglich der Akquisition der Gesellschaften King Canada und Surazinsano Co. Ltd., Thailand.

Finanzkennzahlen

in Mio EUR	Q1-Q3 2024	Q1-Q3 2023	Veränderung in %
Umsatzerlöse	839,3	755,8	11,1
EBT	72,7	62,8	15,8
EBT vor PPA	73,9	64,2	15,1
EBIT	76,4	68,0	12,4
Nettoverschuldung (Bankverbindlichkeiten abzüglich Bankguthaben)	-0,2	58,8	-100,3

	Q1-Q3 2024	Q1-Q3 2023	Veränderung in %
Eigenkapitalquote in %	46,3	48,2	-3,9
Ergebnis je Aktie in EUR	4,5	3,8	18,4
Mitarbeiter	2.454	2.518	-2,5

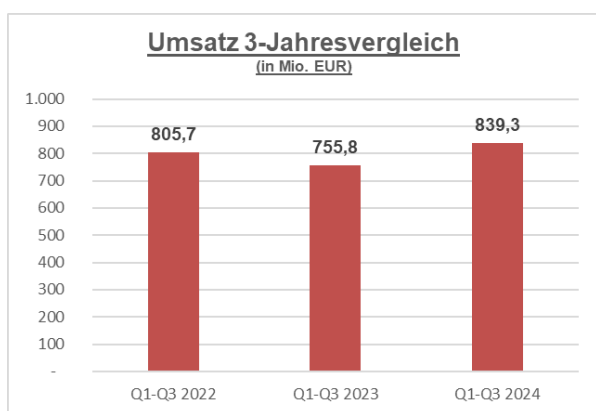
Konzernstruktur

Verkauf Einhell Colombia S.A.S.

Zum 31. Mai 2024 verkaufte die Einhell Germany AG alle Anteile an Einhell Colombia S.A.S., an der sie 100% der Anteile hielt. Der Verkaufspreis betrug 1,9 Mio. EUR, davon wurden 0,4 Mio. EUR bereits bezahlt. Über den restlichen Betrag von 1,5 Mio. EUR wurde ein kurzfristiger finanzieller Vermögenswert angesetzt. Aus dem Verkauf entstand ein Verlust von 0,9 Mio. EUR, der in der Gewinn- und Verlustrechnung unter den sonstigen Aufwendungen ausgewiesen wird.

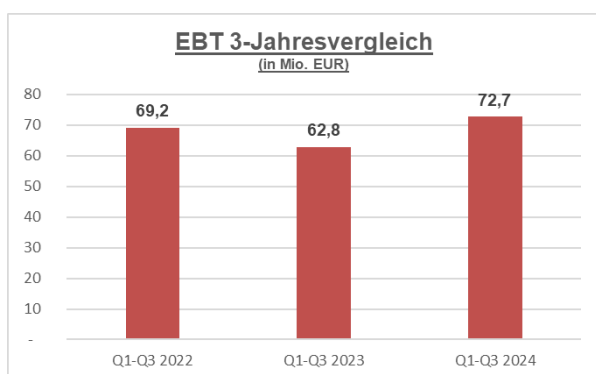
Umsatz, Ergebnis und Finanzlage

Umsatz



In den Monaten Januar bis September 2024 lag der Umsatz mit EUR 839,3 Mio. deutlich über dem Niveau des Vorjahreszeitraums (+11%). Ebenso im Vergleich mit dem Rekordjahr 2022, in welchem zum ersten Mal die Milliarde Umsatz erreicht wurde, konnte der Neunmonatszeitraum (+4,2%) übertroffen werden.

Ergebnis



Im Zeitraum Januar bis September 2024 erzielte der Einhell-Konzern ein Ergebnis vor Ertragsteuern in Höhe von EUR 72,7 Mio. (i. Vj. EUR 62,8 Mio.). Die Rendite vor Steuern beträgt 8,7% (i. Vj. 8,3 %). Die Rendite vor den Auswirkungen der PPA King Canada und Surazinsano Co. Ltd., Thailand beträgt 8,8%.

Der Konzernjahresüberschuss nach Minderheiten beträgt im Berichtszeitraum EUR 50,4 Mio. (i. Vj. EUR 42,6 Mio.). Das Ergebnis je Aktie errechnet sich mit EUR 4,5 je Aktie (i. Vj. EUR 3,8 je Aktie). Im Geschäftsjahr wurde ein Aktiensplit 1:3 durchgeführt. Die Anzahl der Aktien hat sich auf 11.323.200 erhöht. Die Vergleichszahl je Aktie wurde entsprechend dem Split angepasst.

Der Personalaufwand stieg im Vergleich zum Vorjahr von EUR 97,4 Mio. auf EUR 105,7 Mio. an. Die Steigerung resultiert insbesondere aus der Übernahme der Gesellschaften in Thailand und Vietnam.

Die Abschreibungen erhöhten sich im Neunmonatszeitraum 2024 auf EUR 14,1 Mio. (i. Vj. EUR 11,6 Mio.) aufgrund der in den letzten Jahren umfangreichen Investitionen in Sachanlagevermögen und Nutzungsrechte.

Die sonstigen Aufwendungen haben sich von EUR 129,6 Mio. auf EUR 146,9 Mio. erhöht. Die sonstigen Aufwendungen umfassen überwiegend Kosten für Lagerhaltung mit EUR 12,0 Mio., Ausgangsfrachten mit EUR 27,7 Mio. und Werbekosten mit EUR 61,0 Mio. Die Werbekosten beinhalten auch Kundenkonditionen und Marketingkosten.

Das Finanzergebnis liegt mit EUR -3,8 Mio. (i. Vj. EUR -5,2 Mio.) über dem Vorjahreszeitraum.

Finanzlage

Die wesentlichen Posten der Bilanz stellen sich für den 30.09.2024 und 30.09.2023 wie folgt dar:

in Mio. EUR	Q1-Q3 2024	Q1-Q3 2023
Langfristige Vermögenswerte inkl. aktiver latenter Steuern	165,0	151,3
Vorräte	369,1	333,2
Forderungen aus Lieferungen und Leistungen	207,7	175,2
Zahlungsmittel und Zahlungsmitteläquivalente	100,5	46,5
Eigenkapital	409,3	360,4
Bankverbindlichkeiten	100,2	105,3

Im Berichtszeitraum tätigte der Einhell-Konzern Investitionen ohne Nutzungsrechte in Höhe von EUR 12,6 Mio. (i. Vj. ohne Nutzungsrechte und Kaufpreise für Akquisitionen EUR 9,2 Mio.). Der überwiegende Anteil entfiel dabei auf Betriebs- und Geschäftsausstattung, auf geleistete Anzahlungen und Anlagen im Bau und auf immaterielle Vermögenswerte. In den langfristigen

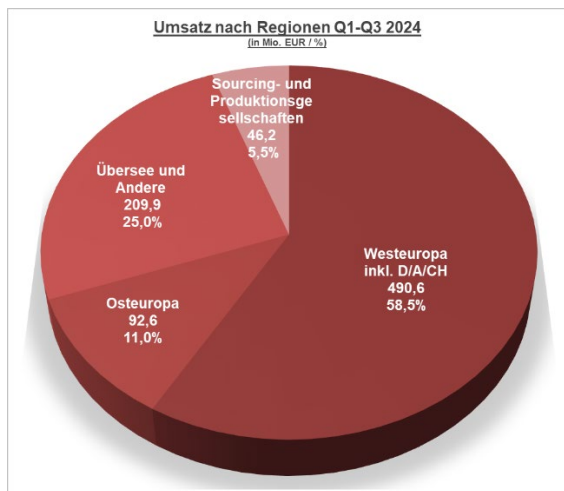
Vermögenswerten sind Nutzungsrechte an Sachanlagen aus Miet- und Leasingverhältnissen in Höhe von EUR 17,9 Mio. (i. Vj. EUR 15,6 Mio.) enthalten.

Die Warenvorräte erhöhten sich im Vergleich zum Vorjahreszeitraum auf EUR 369,1 Mio. (i. Vj. EUR 333,2 Mio.).

Die Forderungen aus Lieferungen und Leistungen werden nach Abzug von Wertberichtigungen aufgrund zukünftig erwarteter Kreditausfälle ausgewiesen. Im Berichtszeitraum erhöhten sich die Forderungen aus Lieferungen und Leistungen im Vergleich zum Vorjahrjahreszeitraum aufgrund des hohen Umsatzes um EUR 32,5 Mio. auf EUR 207,7 Mio. (i. Vj. EUR 175,2 Mio.).

Die Zahlungsmittel betragen zum Stichtag EUR 100,5 Mio. (i. Vj. EUR 46,5 Mio.). Im Vergleich zum Vorjahr haben sich die Bankverbindlichkeiten von EUR 105,3 Mio. auf EUR 100,2 Mio. um EUR 5,1 Mio. verringert. Darin enthalten sind Schuldscheindarlehen in Höhe von EUR 75 Mio., die im Dezember 2021 ausgereicht wurden, sowie KfW Kredite. Zum 30.09.2024 sind die Zahlungsmittel geringfügig höher als die Bankverbindlichkeiten, infolgedessen ist der Konzern per Saldo schuldenfrei.

Entwicklung der Segmente



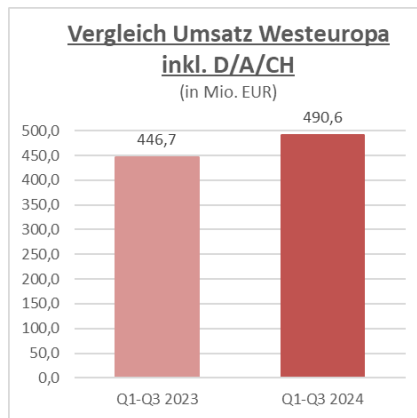
Die im 1. bis 3. Quartal 2024 erwirtschafteten Umsätze teilen sich auf folgende Segmente auf:

in Mio. EUR	Q1-Q3 2024	Q1-Q3 2023
Westeuropa inkl. D/A/CH	490,6	446,7
Osteuropa	92,6	78,7
Übersee und andere Länder	209,9	196,2
Produktions- und Sourcinggesellschaften	46,2	34,2
Einhell-Konzern	839,3	755,8

Das Ergebnis vor Ertragsteuern beträgt EUR 72,7 Mio. (i. Vj. EUR 62,8 Mio.). Die Entwicklung in den einzelnen Regionen stellt sich wie folgt dar:

in Mio. EUR	Q1-Q3 2024	Q1-Q3 2023
Westeuropa inkl. D/A/CH	37,0	33,7
Osteuropa	8,7	7,1
Übersee und andere Länder	22,2	16,8
Produktions- und Sourcinggesellschaften	5,9	1,0
Überleitung	-1,1	4,2
Einhell-Konzern	72,7	62,8

Westeuropa inkl. D/A/CH

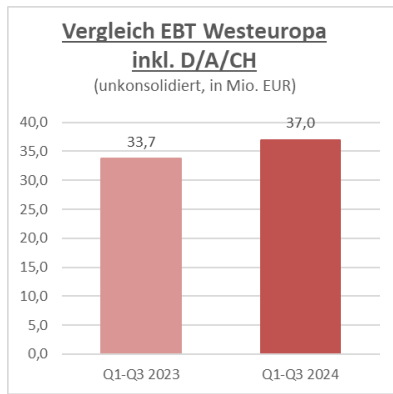


In dem Segment Westeuropa inkl. D/A/CH erhöhten sich die Umsätze um EUR 43,9 Mio. auf EUR 490,6 Mio.

Die umsatzstärksten Gesellschaften in diesem Segment sind die Einhell Germany AG mit EUR 284,0 Mio., die Gesellschaft in Frankreich (Einhell SAS) mit EUR 47,6 Mio. und Einhell UK mit EUR 28,0 Mio. Die Gesellschaften in der Region Nordic dagegen hatten mit Absatzschwierigkeiten zu kämpfen.

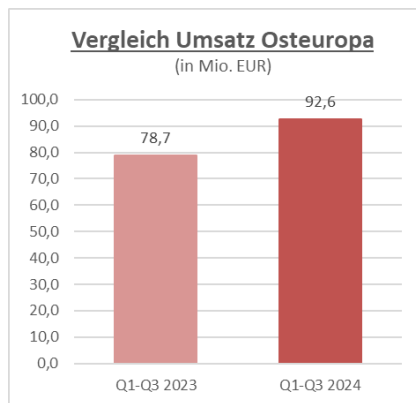
Einhell Österreich hat mit 78,7 % (Vj. 72,5 %) den größten Umsatzanteil an PXC-Geräten. Die Einhell Schweiz und Einhell Germany AG liegen beide bei ca. 63 %.

Der Anteil der PXC-Geräte am Umsatz beträgt in UK 61,9 % und konnte ebenfalls gesteigert werden (i.Vj. 54,8 %).

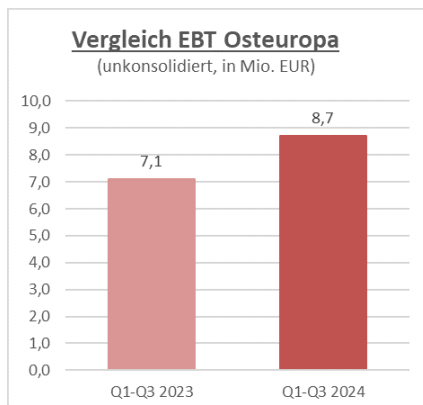


Im Segment Westeuropa inkl. D/A/CH erhöhte sich das Ergebnis vor Ertragsteuern um EUR 3,3 Mio. auf EUR 37,0 Mio.

Osteuropa



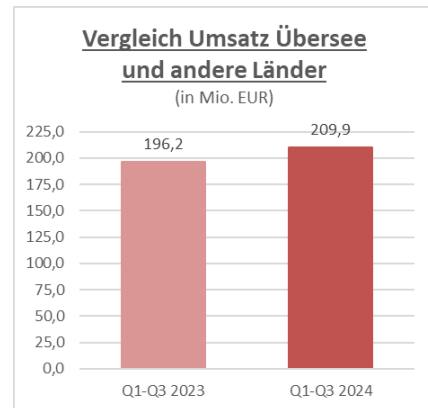
Die Umsätze des Segments Osteuropa steigerten sich um EUR 13,9 Mio. im Vergleich zum Vorjahreszeitraum. Die umsatzstärksten Gesellschaften in der Region Osteuropa waren Einhell Kroatien und Einhell Türkei. Trotz der schwierigen wirtschaftlichen Umstände in der Türkei, konnte diese Gesellschaft ihren Umsatz um 31 % gegenüber dem Vorjahreszeitraum steigern.



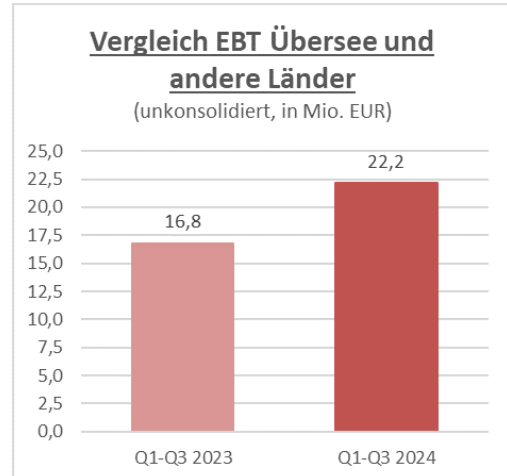
In dem Segment Osteuropa erhöhte sich das Ergebnis vor Ertragsteuern. Die sehr gute Umsatzentwicklung in diesem Segment spiegelte sich auch in der

Entwicklung des Ergebnisses vor Steuern wider (+22,5 %).

Übersee und andere Länder

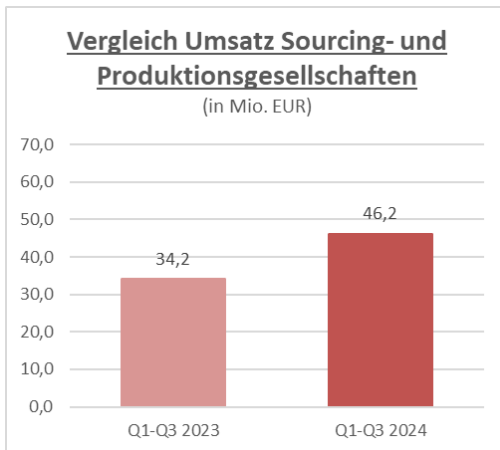


Der Umsatz des Segments Übersee und andere Länder steigerte sich im Vergleich mit dem Vorjahreszeitraum um EUR 13,7 Mio. Die umsatzstärksten Gesellschaften in diesem Segment waren Einhell Australia (vormals Ozito) mit EUR 147,5 Mio. und Einhell Canada mit EUR 23,0 Mio. Seit Mitte letzten Jahres ist in diesem Segment die Tochtergesellschaft in Thailand enthalten. Der Umsatz dieser Gesellschaft beträgt EUR 7,6 Mio.



Das Ergebnis vor Steuern in der Region Übersee und andere Länder ist gegenüber dem Vorjahreszeitraum deutlich angestiegen. Die Erhöhung beträgt EUR 5,4 Mio. (+32,1%).

Produktions- und Sourcinggesellschaften



Die Umsätze der Produktions- und Sourcinggesellschaften erhöhten sich im Vergleich zum Vorjahreszeitraum um EUR 12,0 Mio. Hier sind überwiegend die Umsätze unserer Gesellschaften in Hongkong (EUR 40,8 Mio.) enthalten. Seit Mitte des Jahres 2023 ist in diesem Segment auch die Gesellschaft in Vietnam enthalten.

Einen erheblichen Anteil an der Umsatzsteigerung haben die Gesellschaften in Hongkong. Diese Gesellschaften konnten ihren Umsatz um EUR 12 Mio. gegenüber dem Vergleichszeitraum steigern.



Die Ergebnisentwicklung der Produktions- und Sourcinggesellschaften ist gegenüber dem Vorjahreszeitraum sehr positiv. Das Ergebnis vor Steuern ist um EUR 4,9 Mio. gestiegen.

Der gestiegene Umsatz spiegelt sich auch im Ergebnis wieder.

Aktuelle strategische Entwicklungen

Power X-Change Plattform und Innovation

Auf unserer erfolgreichen Power X-Change Produktpalette wird auch weiterhin das Hauptaugenmerk liegen. Mit der Power X-Change Plattform streben wir die Marktführerschaft bei kabellosen Werkzeugen und Gartengeräten an.

Der Umsatzanteil der Power X-Change Plattform liegt im Neunmonatszeitraum 2024 bei ca. 50 %. Ende 2023 umfasste die Power X-Change Plattform bereits über 300 Produkte. Bis 2027 soll die Plattform auf etwa 450 Produkte erweitert werden. Unsere Technologie in diesem Bereich werden wir auch in Zukunft weiter ausbauen, um die angestrebte Marktführerschaft bei Akkusystemen in allen Ländern mit eigener Niederlassung zu erreichen.

Kooperation mit FC Bayern München und Mercedes-AMG PETRONAS F1 Team

Um die Wahrnehmung der Marke Einhell weiterhin zu optimieren, werden wir auch in diesem Geschäftsjahr verstärkt Marketingmaßnahmen umsetzen. Die Kooperation mit dem Mercedes AMG PETRONAS F1 Team ist dabei ein weiterer wichtiger Baustein. Mit dieser Partnerschaft verbinden sich zwei starke internationale Marken, die für höchsten technologischen Anspruch stehen. Die Kooperation mit dem Mercedes-AMG PETRONAS F1 Team zahlt sich bereits positiv auf die Sichtbarkeit und das Image der Marke Einhell aus.

Die Zusammenarbeit mit dem FC Bayern München wird weiter fortgesetzt, mit noch höherer Sichtbarkeit der Marke Einhell.

Internationale Expansion

Die internationale Expansion unseres Konzerns gehört weiterhin zu unseren wichtigsten Strategemaßnahmen. Durch die Übernahme unserer Tochtergesellschaften in Thailand und Vietnam in 2023 konnten wir in aussichtsreiche Märkte eintreten, deren wirtschaftliches Potential wir als sehr hoch einstufen. Mit der neuen Gesellschaft in Vietnam wird eine Sourcingstruktur aufgebaut werden, um unabhängiger von China zu werden. Die thailändische Gesellschaft soll weiter in die bestehende Struktur integriert werden. Es wird eine englischsprachige Managementebene eingeführt, um die Integration zu erleichtern. Der Vorstand setzt die Suche nach einem potentiellen Übernahmekandidaten in den USA fort, da die bisherigen nicht vollständig die strategischen Vorstellungen erfüllten. Die USA als größter DIY-Markt bietet großes Potential für unsere Power X-Change Akkuplattform.

Mit der Gründung der EINHELL Operations GmbH in 2023 wurde der Aufbau einer Akkufertigung in Ungarn begonnen. Nachdem im ersten Halbjahr des Geschäftsjahres 2024 hauptsächlich Ladegeräte produziert wurden, startet die Gesellschaft im zweiten Halbjahr mit der Produktion von Akkus. Die Fertigungsstätte in Ungarn ist ein wichtiger Meilenstein auf dem Weg zu mehr Unabhängigkeit sowie kürzeren und nachhaltigeren Lieferketten und somit zur langfristigen Sicherung unseres wirtschaftlichen Erfolgs.

Die Akkuproduktion in Kunshan/China, welche bereits seit einiger Zeit aktiv ist, arbeitet operativ sehr erfolgreich.

Die beiden Gesellschaften sollen in 2024 über eine Million eigengefertigte Batterien produzieren.

Im Geschäftsjahr 2024 wurde ein Minderheitenanteil an der Bavaria Stroy Tools GmbH in Kasachstan erworben. Mit dieser Beteiligung beabsichtigt der Konzern den Eintritt in bisher unerschlossene Bereiche in den zentralasiatischen Märkten.

Des Weiteren soll eine Gesellschaft in Griechenland gegründet werden. Dies soll mit einem langjährigen IT-Dienstleister als Partner im Rahmen eines Joint-Ventures erfolgen. Mithilfe dieser Gesellschaft soll die Digitalisierung im Konzern weiter vorangetrieben werden.

Neben der Planung der neuen Gesellschaft in Kolumbien, soll auch in Uruguay eine neue Gesellschaft gegründet werden, die den bisher noch nicht erschlossenen Markt in Südamerika beliefern soll.

Nachtragsbericht

Nach dem Bilanzstichtag sind keine weiteren Ereignisse eingetreten, die einen wesentlichen Einfluss auf die Vermögens-, Finanz- und Ertragslage haben könnten.

Ausblick

Das bisherige Geschäftsjahr 2024 war durch ein schwieriges Marktumfeld geprägt. Die allgemeine Wirtschaft in Deutschland stagniert. Trotz der aktuell schwierigen gesamtwirtschaftlichen Rahmenbedingungen blicken wir optimistisch in das restliche Jahr 2024 und 2025. Weiterhin ist es dem Einhell-Konzern in zahlreichen Ländern gelungen, neue Kunden zu gewinnen, die die Marke Einhell in ihre Listungen aufnehmen. Aufgrund des sehr positiven Geschäftsverlaufs der abgelaufenen drei Quartale wurde im Oktober die Prognose für das Jahr 2024 nach oben angepasst.

Die allgemeine Konsumentenstimmung hat sich im Lauf des 1. bis 3. Quartal des Jahres 2024 nur gering verbessert und ist weiterhin sehr zurückhaltend.

Der Einhell-Konzern hat sich weltweit aufgestellt und die Marke Einhell ist in vielen europäischen und außereuropäischen Märkten hervorragend eingeführt. Daher konnte Einhell trotz der schwierigen Marktverhältnisse in diesem Zeitraum die Umsätze gegenüber dem Vorjahrzeitraum deutlich steigern.

Der Vorstand rechnet für das Jahr 2024 mit einer deutlichen Umsatzsteigerung gegenüber dem Vorjahr. Es wird ein Umsatz von EUR 1.070 Mio. (i.Vj. EUR 972 Mio.) erwartet. Hinsichtlich des Ergebnisses vor Steuern wird mit einer Rendite von ca. 8,0 - 8,5 % (i.Vj. 7,8 %) gerechnet.

Konzernbilanz (IFRS) zum 30. September 2024

AKTIVA	30.09.2024	30.09.2023
	TEUR	TEUR
Immaterielle Vermögenswerte	48.870	48.311
Sachanlagen	66.161	60.373
Nutzungsrechte	17.942	15.635
Nicht-derivative finanzielle Vermögenswerte	5.091	3.285
Derivative finanzielle Vermögenswerte	222	260
Übrige nicht-finanzielle Vermögenswerte	6.275	4.838
Aktive latente Steuern	20.452	18.593
Langfristige Vermögenswerte	165.013	151.295
Vorräte	369.067	333.168
Forderungen aus Lieferungen und Leistungen	207.738	175.187
Nicht-derivative finanzielle Vermögenswerte	2.331	1.177
Derivative finanzielle Vermögenswerte	3.083	13.535
Ertragsteuerforderungen	2.897	2.463
Übrige nicht-finanzielle Vermögenswerte	33.063	23.677
Vertragsvermögenswerte	566	592
Zahlungsmittel und Zahlungsmitteläquivalente	100.451	46.529
Kurzfristige Vermögenswerte	719.196	596.328
Summe Aktiva	884.209	747.623

PASSIVA	30.09.2024	30.09.2023
	TEUR	TEUR
Gezeichnetes Kapital	9.662	9.662
Kapitalrücklage	26.677	26.677
Gewinnrücklagen	386.910	339.627
Übrige Rücklagen	-27.880	-30.142
Den Aktionären der Einhell Germany AG zustehendes Eigenkapital	395.369	345.824
Nicht beherrschende Anteile	13.898	14.566
Eigenkapital	409.267	360.390
Leistungen an Arbeitnehmer	8.156	3.349
Rückstellungen für sonstige Risiken	526	582
Finanzierungsverbindlichkeiten	88.137	93.391
Nicht-derivative finanzielle Verbindlichkeiten	19.028	20.753
Derivative finanzielle Verbindlichkeiten	4.880	16.478
Leasingverbindlichkeiten	11.468	8.529
Übrige nicht-finanzielle Verbindlichkeiten	932	0
Passive latente Steuern	4.825	5.760
Langfristige Schulden	137.952	148.842
Leistungen an Arbeitnehmer	25.670	26.406
Rückstellungen für sonstige Risiken	29.111	26.790
Ertragsteuerverbindlichkeiten	14.294	9.414
Finanzierungsverbindlichkeiten	12.101	11.929
Nicht-derivative finanzielle Verbindlichkeiten	44.764	39.649
Derivative finanzielle Verbindlichkeiten	11.402	10.797
Verbindlichkeiten aus Lieferungen und Leistungen	182.027	93.167
Leasingverbindlichkeiten	7.030	7.441
Übrige nicht-finanzielle Verbindlichkeiten	9.658	12.077
Vertragsverbindlichkeiten	933	721
Kurzfristige Schulden	336.990	238.391
Summe Passiva	884.209	747.623

Konzern-Gewinn- und Verlustrechnung (IFRS) für die Zeit vom 01. Januar bis 30. September 2024

	30.09.2024	30.09.2023
	TEUR	TEUR
Umsatzerlöse	839.345	755.798
Bestandsveränderungen	3.044	0
Aktivierte Eigenleistungen	813	288
Sonstige betriebliche Erträge	5.718	11.673
Materialaufwand	-505.753	-461.113
Personalaufwand	-105.672	-97.435
Abschreibungen	-14.131	-11.627
Sonstige betriebliche Aufwendungen	-146.932	-129.616
Finanzerträge	5.949	8.851
Finanzaufwendungen	-9.718	-14.064
Ergebnis vor Ertragsteuern	72.663	62.755
Ertragsteuern	-22.293	-19.218
Ergebnis nach Steuern	50.370	43.537
Davon auf nicht beherrschende Anteile entfallendes Ergebnis	-12	969
Davon Anteil der Aktionäre der Einhell Germany AG am Konzernergebnis	50.382	42.568

Konzern-Kapitalflussrechnung (IFRS) für die Zeit vom 01. Januar bis 30. September 2024

	30.09.2024	30.09.2023
	TEUR	TEUR
Mittelzuflüsse und -abflüsse aus laufender Geschäftstätigkeit		
Ergebnis vor Ertragsteuern	72.663	62.755
+ Abschreibungen auf immaterielle Vermögenswerte und Sachanlagen	14.131	11.627
- Zinserträge	-1.502	-782
+ Zinsaufwendungen	3.016	5.795
+/- Sonstige zahlungsunwirksame Aufwendungen und Erträge	4.490	-1.234
Betriebsergebnis vor Änderung des Nettoumlaufvermögens	92.798	78.161
+/- Abnahme/Zunahme von Forderungen aus Lieferungen und Leistungen	-59.045	-30.729
+/- Abnahme/Zunahme von Vorräten	-7.009	147.386
+/- Abnahme/Zunahme von sonstigen Vermögenswerten	-9.494	4.721
+/- Zunahme/Abnahme langfristiger Schulden	939	-3.846
+/- Zunahme/Abnahme kurzfristiger Schulden	17.901	5.994
+/- Zunahme/Abnahme von Verbindlichkeiten aus Lieferungen und Leistungen	27.846	-29.804
Aus laufender Geschäftstätigkeit erwirtschaftete Zahlungsmittel	63.936	171.883
- Gezahlte Steuern	-19.600	-14.562
+ Erhaltene Zinsen	1.479	767
- Gezahlte Zinsen	-2.901	-5.235
Nettozahlungsmittel aus laufender Geschäftstätigkeit	42.914	152.853
Mittelzuflüsse und -abflüsse aus Investitionstätigkeit		
- Auszahlungen für Investitionen in Anlagevermögen	-12.630	-9.228
- Auszahlungen für den Erwerb konsolidierter Gesellschaften abzgl. übernommener Zahlungsmittel	-2.372	-2.268
+ Einzahlungen aus Abgängen von Gegenständen des Anlagevermögens	131	24
- Auszahlungen aus dem Verkauf von konsolidierten Unternehmen	-154	0
- Auszahlungen für Investitionen in das Finanzanlagevermögen	-314	0
Für Investitionstätigkeit eingesetzte Nettozahlungsmittel	-15.339	-11.472
Mittelzuflüsse und -abflüsse aus Finanzierungstätigkeit		
+ Einzahlungen aus der Aufnahme von Finanzierungsverbindlichkeiten	0	7.453
- Auszahlungen für die Rückzahlung von Finanzierungsverbindlichkeiten	-8.379	-95.243
- Dividendenzahlung an Aktionäre der Einhell Germany AG	-10.820	-10.820
- Dividendenzahlungen an nicht beherrschende Anteile	0	-611
- Auszahlungen für den Tilgungsanteil von Leasingverbindlichkeiten	-6.571	-5.434
Für Finanzierungstätigkeit eingesetzte Nettozahlungsmittel	-25.770	-104.655
Wechselkursbedingte Änderung des Finanzmittelfonds	-799	-859
Nettoabnahme/-zunahme von Zahlungsmitteln und Zahlungsmitteläquivalenten	1.006	35.867
Zahlungsmittel und Zahlungsmitteläquivalente zu Beginn der Berichtsperiode	99.445	10.662
Zahlungsmittel und Zahlungsmitteläquivalente am Ende der Berichtsperiode	100.451	46.529

Segmentberichterstattung

Die Identifikation von berichtspflichtigen operativen Segmenten nach IFRS 8 beruht auf dem Konzept des sog. „Management Approach“. Die Segmentierung des Einhell-Konzerns erfolgt für Vertriebsgesellschaften nach Regionen und separat für Produktions- und Sourcinggesellschaften. Diese Einteilung folgt der Darstellung der internen Steuerung und Berichterstattung des Konzerns. Es handelt sich hierbei um die Segmente Westeuropa inkl. D/A/CH, Osteuropa, Übersee und andere Länder sowie Produktions- und Sourcinggesellschaften.

Das Segment D/A/CH wurde mit dem Segment Westeuropa zusammengefasst.

In der Spalte Überleitung werden Erträge und Aufwendungen, die den Segmenten nicht direkt zuordenbar sind, ausgewiesen.

Segmentberichterstattung

September 2024 in TEUR	Westeuropa inkl. D/A/CH	Osteuropa	Übersee und andere Länder	Produktions- und Sourcing- gesellschaften	Überleitung	Konzern
Umsatz nach Rechnungssteller	490.629	92.593	209.944	46.179	0	839.345
Umsatz nach Sitz des Rechnungsempfängers	525.011	96.874	217.460	0	0	839.345
Ergebnis vor Ertragsteuern	37.018	8.715	22.206	5.869	-1.145	72.663

September 2023 in TEUR	Westeuropa inkl. D/A/CH	Osteuropa	Übersee und andere Länder	Produktions- und Sourcing- gesellschaften	Überleitung	Konzern
Umsatz nach Rechnungssteller	446.626	78.733	196.234	34.205	0	755.798
Umsatz nach Sitz des Rechnungsempfängers	470.428	83.855	201.515	0	0	755.798
Ergebnis vor Ertragsteuern	33.719	7.075	16.850	963	4.148	62.755

Finanzkalender 2024/2025

Jahresabschluss 31. Dezember 2024	Ende April 2025
Quartalsmitteilung 31. März 2025	Mitte Mai 2025
Hauptversammlung 2025	27. Juni 2025
Halbjahresfinanzbericht 30. Juni 2025	Mitte August 2025
Quartalsmitteilung 30. September 2025	Mitte November 2025

Impressum

Einhell Germany AG
Wiesenweg 22
94405 Landau an der Isar
www.einhell.com

Erscheinungsdatum
14. November 2024

Investor Relations
Telefon: +49 (9951) 942-166
E-Mail: investor-relations@einhell.com

Besuchen Sie unsere Homepage www.einhell.com mit umfangreichen Informationen und Berichten über die Einhell Germany AG.

Disclaimer

Diese Quartalsmitteilung enthält zukunftsgerichtete Aussagen. Solche vorausschauenden Aussagen beruhen auf bestimmten Annahmen und Erwartungen zum Zeitpunkt der Veröffentlichung dieser Mitteilung. Sie sind daher mit Risiken und Ungewissheiten verbunden und die tatsächlichen Ergebnisse können erheblich von den zukunftsgerichteten Aussagen abweichen. Eine Vielzahl dieser Risiken und Ungewissheiten wird von Faktoren bestimmt, die nicht dem Einfluss des Einhell-Konzerns unterliegen und heute auch nicht verlässlich abgeschätzt werden können. Dazu zählen unter anderem künftige Marktbedingungen und wirtschaftliche Entwicklungen sowie gesetzliche und politische Entscheidungen.

Alle Beträge werden, soweit nicht anders angegeben, in tausend Euro (TEUR) ausgewiesen. In diesem und in anderen Berichten kann es aufgrund von Rundungen bei Summenbildungen und bei der Berechnung von Prozentangaben zu geringfügigen Abweichungen kommen.



Einhell Germany AG
Wiesenweg 22
D-94405 Landau a. d. Isar
Telefon (09951) 942-0
investor-relations@einhell.com
www.einhell.com