

# QUARTALSMITTEILUNG

# 31. März 2024



## Inhalt

### Überblick

### Finanzkennzahlen

### Umsatz, Ergebnis, Finanzlage

Umsatz

Ergebnis

Finanzlage

### Entwicklung der Segmente

### Aktuelle strategische Entwicklungen

### Nachtragsbericht

### Ausblick

### Konzernbilanz

### Konzern-Gewinn- und Verlustrechnung

### Konzern-Kapitalflussrechnung

### Segmentberichterstattung

### Finanzkalender und Impressum

## Überblick

Der Einhell Konzern erreichte von Januar bis März 2024 einen Umsatz von EUR 269,5 Mio. (Vj. EUR 249,9 Mio.). Das Umsatzwachstum wird vor allem durch die hohe Nachfrage nach Power X-Change Produkten getragen. Im Vergleich zum Vorjahreszeitraum ist der Anteil von Power X-Change Geräten von 41 % auf ca. 50 % gestiegen.

Das positive Ergebnis und die Reduzierung des Lagerbestandes führen im Vergleich zum Vorjahreszeitraum zu einer deutlichen Reduzierung der kurzfristigen Bankverbindlichkeiten.

In China wurde letztes Jahr erfolgreich das Supply Chain Finance eingeführt, was sich ebenfalls sehr positiv auf die Liquidität des Konzerns auswirkt.

Das Ergebnis vor Ertragsteuern und PPA beträgt EUR 23,0 Mio. (nach PPA EUR 22,6 Mio.). Dies entspricht einer Rendite vor Ertragsteuern und vor PPA von 8,5 % (nach PPA 8,4 %). Die PPA-Effekte resultieren aus der Purchase Price Allocation bezüglich der Akquisition der Gesellschaften King Canada und Surazinsanso Co. Ltd.

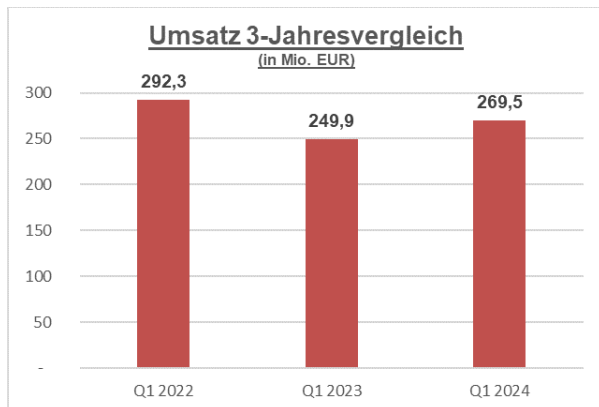
## Finanzkennzahlen

in Mio EUR	Q1 2024	Q1 2023	Veränderung in %
Umsatzerlöse	269,5	249,9	7,8
EBT	22,6	20,3	11,3
EBT vor PPA	23,0	20,6	11,7
EBIT	23,7	22,7	4,4
Nettoverschuldung (Bankguthaben/Bankverbindlichkeiten)	60,7	182,8	-66,8

	Q1 2024	Q1 2023	Veränderung in %
Eigenkapitalquote in %	46,4	46,4	0,0
Ergebnis je Aktie in EUR	4,2	3,7	13,5
Mitarbeiter	2.516	1.994	26,2

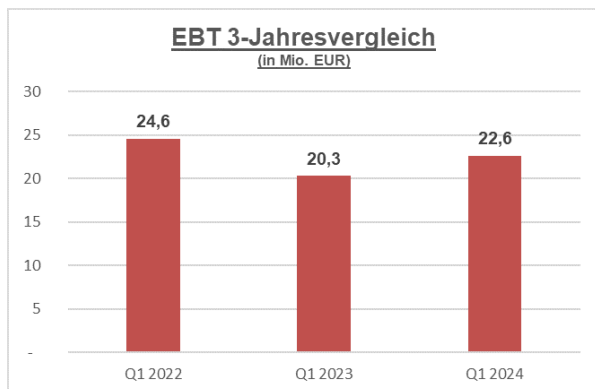
## Umsatz, Ergebnis und Finanzlage

### Umsatz



Im 1. Quartal des Jahres 2024 lag der Umsatz mit EUR 269,5 Mio. über dem Niveau des Vorjahreszeitraums.

### Ergebnis



Im Zeitraum Januar bis März 2024 erzielte der Einhell-Konzern ein Ergebnis vor Ertragsteuern in Höhe von EUR 22,6 Mio. (i. Vj. EUR 20,3 Mio.). Die Rendite vor Steuern beträgt 8,4% (i. Vj. 8,1 %). Die Rendite vor den Auswirkungen der PPA King Canada und Thailand beträgt 8,5%.

Der Konzernjahresüberschuss nach Minderheiten beträgt im Berichtszeitraum EUR 15,9 Mio. (i. Vj. EUR 13,9 Mio.). Das Ergebnis je Aktie errechnet sich mit EUR 4,2 je Aktie (i. Vj. EUR 3,7 je Aktie).

Der Personalaufwand stieg im Vergleich zum Vorjahr von EUR 31,4 Mio. auf EUR 34,0 Mio. an und resultiert überwiegend aus der gestiegenen Mitarbeiterzahl. Die Steigerung resultiert insbesondere aus der Übernahme der Gesellschaften in Thailand und Vietnam.

Die Abschreibungen erhöhten sich im 1. Quartal 2024 auf EUR 4,2 Mio. (i. Vj. EUR 3,8 Mio.) aufgrund

der in den letzten Jahren umfangreichen Investitionen in Sachanlagevermögen und Nutzungsrechte.

Die sonstigen Aufwendungen haben sich von EUR 39,1 Mio. auf EUR 42,8 Mio. erhöht. Die sonstigen Aufwendungen umfassen überwiegend Kosten für Lagerhaltung mit EUR 4,7 Mio., Ausgangsfrachten mit EUR 8,7 Mio. und Werbekosten mit EUR 14,4 Mio.

Das Finanzergebnis liegt mit EUR -1,1 Mio. (i. Vj. EUR -2,4 Mio.) über dem Vorjahreszeitraum.

### Finanzlage

Die wesentlichen Posten der Bilanz stellen sich für den 31.03.2024 und 31.03.2023 wie folgt dar:

in Mio. EUR	Q1 2024	Q1 2023
Langfristige Vermögenswerte inkl. aktiver latenter Steuern	161,4	139,1
Vorräte	341,4	414,9
Forderungen aus Lieferungen und Leistungen	229,5	183,0
Zahlungsmittel und Zahlungsmitteläquivalente	42,4	15,7
Eigenkapital	380,0	378,1
Bankverbindlichkeiten	103,0	198,5

In der Konzernbilanz werden die Vermögenswerte und Schulden der zum Verkauf stehenden Tochtergesellschaft in Kolumbien unter den Posten "Zur Veräußerung gehaltene Vermögenswerte" und "Schulden im Zusammenhang mit zur Veräußerung gehaltenen Vermögenswerten" zusammengefasst.

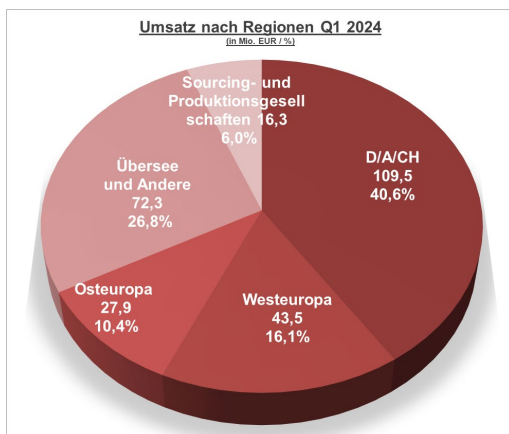
Im Berichtszeitraum tätigte der Einhell-Konzern Investitionen ohne Nutzungsrechte in Höhe von EUR 4,1 Mio. (i. Vj. ohne Nutzungsrechte und Akquisitionen EUR 3,9 Mio.). Der überwiegende Anteil entfiel dabei auf Betriebs- und Geschäftsausstattung und auf Geleistete Anzahlungen und Anlagen im Bau. In den langfristigen Vermögenswerten sind Nutzungsrechte an Sachanlagen aus Miet- und Leasingverhältnissen in Höhe von EUR 19,5 Mio. (i. Vj. EUR 16,3 Mio.) enthalten.

Die Warenvorräte verringerten sich im Vergleich zum Vorjahreszeitraum deutlich auf EUR 341,4 Mio. (i. Vj. EUR 414,9 Mio.). Nachdem während der Corona-Zeit die Warenbestände aufgestockt wurden, um die Lieferfähigkeit zu gewährleisten, wurden die Lagerbestände nun planmäßig abgebaut, da sich das Supply-Chain-Management wieder normalisierte.

Die Forderungen aus Lieferungen und Leistungen werden nach Abzug von Wertberichtigungen aufgrund zukünftig erwarteter Kreditausfälle ausgewiesen. Im Berichtszeitraum erhöhten sich die Forderungen aus Lieferungen und Leistungen im Vergleich zum Vorjahrsjahreszeitraum aufgrund des hohen Umsatzes um EUR 46,5 Mio. auf EUR 229,5 Mio. (i. Vj. EUR 183,0 Mio.).

Die Zahlungsmittel betragen zum Stichtag EUR 42,4 Mio. (i. Vj. EUR 15,7 Mio.). Im Vergleich zum Vorjahr haben sich die Bankverbindlichkeiten von EUR 198,5 Mio. auf EUR 103,0 Mio. um EUR 95,5 Mio. verringert. Darin enthalten sind Schuldscheindarlehen in Höhe von EUR 75 Mio., die im Dezember 2021 ausgereicht wurden. Durch die positive Geschäftsentwicklung und durch den planmäßigen Lagerabbau konnten die kurzfristigen Kreditverbindlichkeiten fast komplett zurückgeführt werden.

### Entwicklung der Segmente



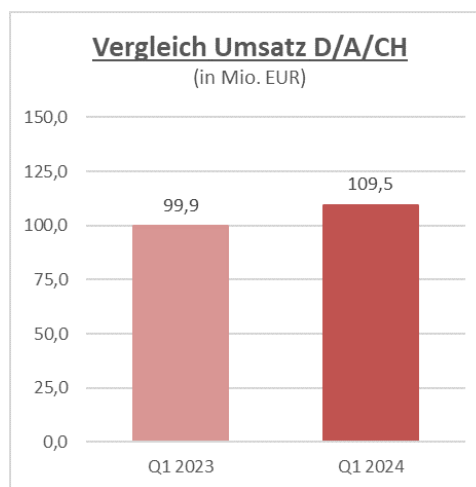
Die im 1. Quartal 2024 erwirtschafteten Umsätze teilen sich auf folgende Segmente auf:

in Mio. EUR	Q1 2024	Q1 2023
D/A/CH	109,5	99,9
Westeuropa	43,5	49,4
Osteuropa	27,9	24,1
Übersee und Andere	72,3	66,2
Produktions- und Sourcinggesellschaften	16,3	10,3
<b>Einhell-Konzern</b>	<b>269,5</b>	<b>249,9</b>

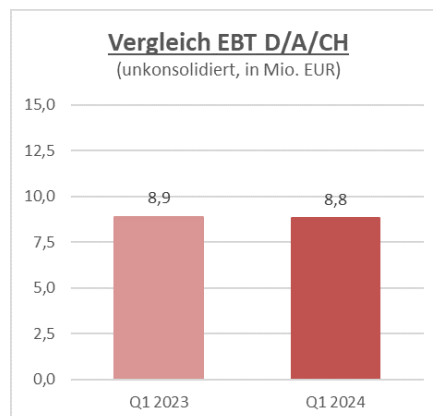
Das Ergebnis vor Ertragsteuern beträgt EUR 22,6 Mio. (i. Vj. EUR 20,3 Mio.). Die Entwicklung in den einzelnen Segmenten stellt sich wie folgt dar:

in Mio. EUR	Q1 2024	Q1 2023
D/A/CH	8,8	8,9
Westeuropa	1,0	1,8
Osteuropa	2,6	1,5
Übersee und Andere	8,1	6,1
Produktions- und Sourcinggesellschaften	3,2	1,2
Überleitung	-1,1	0,8
<b>Einhell-Konzern</b>	<b>22,6</b>	<b>20,3</b>

### D/A/CH

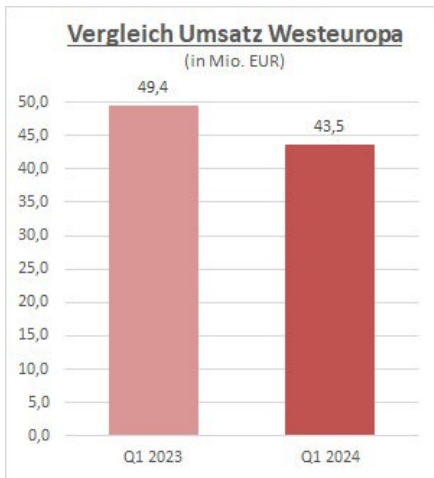


In der Region D/A/CH erhöhte sich der Umsatz im 1. Quartal des Geschäftsjahres 2024 um EUR 9,6 Mio. auf EUR 109,5 Mio. Der Umsatzanteil von PXC-Geräten erhöhte sich hier deutlich von 49 % auf 62 %.



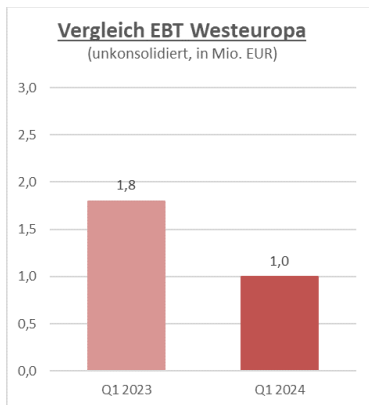
Im Segment D/A/CH ist das Ergebnis vor Steuern auf ähnlichem Niveau wie im Vorjahresquartal.

## Westeuropa



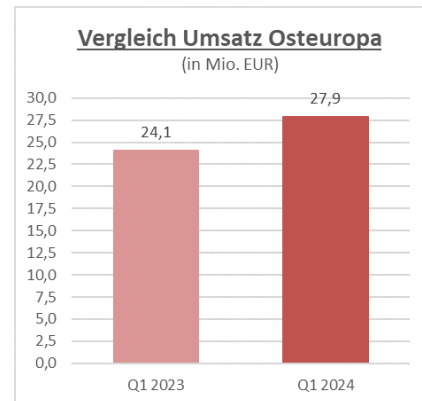
In der Region Westeuropa waren die Umsätze um EUR 5,9 Mio. geringfügig unter dem Vorjahresniveau.

Trotz der Umsatzrückgänge in diesem Segment sind weiterhin Einhell Frankreich sowie Einhell Italien die umsatzstärksten Gesellschaften.

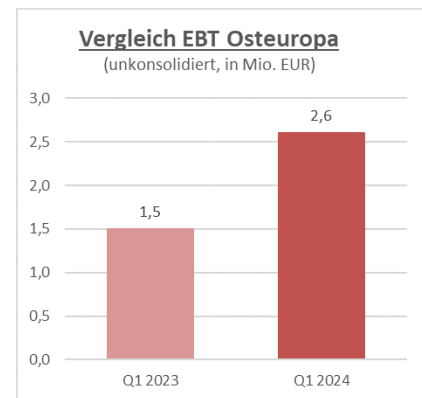


In der Region Westeuropa verringerte sich das Ergebnis vor Ertragsteuern um EUR 0,8 Mio. auf EUR 1,0 Mio.

## Osteuropa

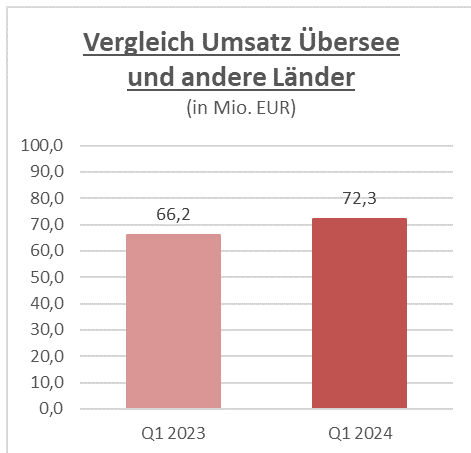


Die Umsätze des Segments Osteuropa steigerten sich um EUR 3,8 Mio. im Vergleich zum Vorjahreszeitraum. Die umsatzstärksten Gesellschaften in der Region Osteuropa waren Einhell Kroatien und Einhell Türkei.

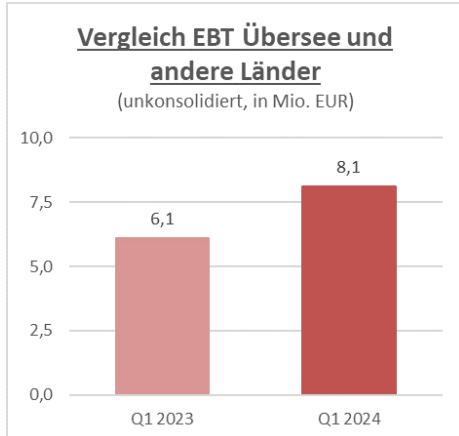


In der Region Osteuropa erhöhte sich das Ergebnis vor Ertragsteuern. Die Gesellschaften in dieser Region konnten fast ausnahmslos die Ergebnisse steigern.

## Übersee und andere Länder

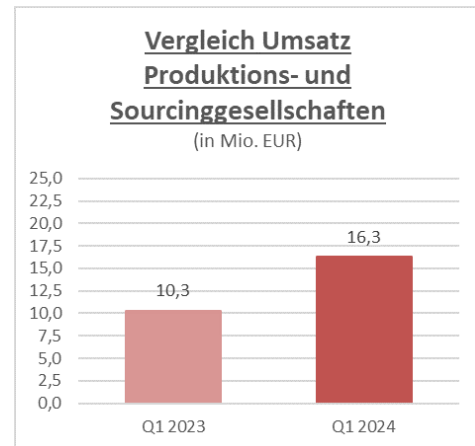


Der Umsatz des Segments Übersee und andere Länder steigerte sich im Vergleich mit dem Vorjahreszeitraum um EUR 6,1 Mio. Die umsatzstärksten Gesellschaften in der Region Übersee waren Einhell Australia (vormals Ozito) mit EUR 50,7 Mio. und Einhell Canada mit EUR 8,4 Mio. Seit Mitte letzten Jahres ist in diesem Segment die Tochtergesellschaft in Thailand enthalten. Der Umsatz dieser Gesellschaft beträgt im ersten Quartal diesen Jahres EUR 2,8 Mio.



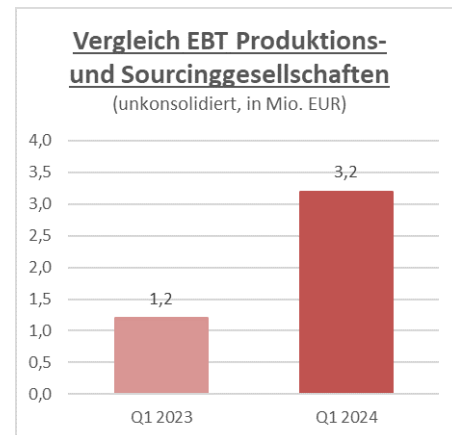
Das Ergebnis vor Steuern in der Region Übersee und andere Länder ist gegenüber dem Vorjahreszeitraum angestiegen. Die Erhöhung beträgt EUR 2,0 Mio.

## Produktions- und Sourcinggesellschaften



Die Umsätze der Produktions- und Sourcinggesellschaften erhöhten sich im Vergleich zum Vorjahreszeitraum um EUR 6,0 Mio. Hier sind überwiegend Umsätze unserer Gesellschaften in Hongkong enthalten. Seit Mitte des Jahres 2023 ist in dieser Region auch die Gesellschaft in Vietnam enthalten.

Einen maßgeblichen Anteil an der Umsatzsteigerung haben die Gesellschaften in Hongkong. Die Gesellschaften konnten ihren Umsatz um EUR 4,3 Mio. steigern.



Das Ergebnis der Produktions- und Sourcinggesellschaften hat sich gegenüber dem Vorjahreszeitraum mehr als verdoppelt.

Der gestiegene Umsatz spiegelt sich auch im Ergebnis wieder.

## Aktuelle strategische Entwicklungen

### Power X-Change Plattform und Innovation

Auf unserer erfolgreichen Power X-Change Produktpalette wird auch weiterhin das Hauptaugenmerk liegen. Mit der Power X-Change Plattform streben wir die Marktführerschaft bei kabellosen Werkzeugen und Gartengeräten an.

Der Umsatzanteil der Power X-Change Plattform liegt im ersten Quartal 2024 bei ca. 50 %. Ende 2023 umfasste die Power X-Change Plattform bereits über 300 Produkte. Bis 2027 soll die Plattform auf etwa 450 Produkte erweitert werden. Unsere Technologie in diesem Bereich werden wir auch in Zukunft weiter ausbauen, um die angestrebte Marktführerschaft bei Akkusystemen in allen Ländern mit eigener Niederlassung zu erreichen.

### Kooperation mit FC Bayern München und Mercedes-AMG PETRONAS F1 Team

Um die Wahrnehmung der Marke Einhell weiterhin zu optimieren, werden wir auch in diesem Geschäftsjahr verstärkt Marketingmaßnahmen umsetzen. Die Kooperation mit dem Mercedes-AMG PETRONAS F1 Team ist dabei ein weiterer wichtiger Baustein. Mit dieser Partnerschaft verbinden sich zwei starke internationale Marken, die für höchsten technologischen Anspruch stehen. Die Kooperation mit dem Mercedes-AMG PETRONAS F1 Team zahlt sich bereits positiv auf die Sichtbarkeit und das Image der Marke Einhell aus.

Die Zusammenarbeit mit dem FC Bayern München wird weiter fortgesetzt, mit noch höherer Sichtbarkeit der Marke Einhell.

### Internationale Expansion

Die internationale Expansion unseres Konzerns gehört weiterhin zu unseren wichtigsten Strategemaßnahmen. Durch die Übernahme unserer Tochtergesellschaften in Thailand und Vietnam in 2023 konnten wir in aussichtsreiche Märkte eintreten, deren wirtschaftliches Potential wir als sehr hoch einstufen. Mit der neuen Gesellschaft in Vietnam soll in Zukunft ein Lieferantenindustriepark aufgebaut werden, um unabhängiger von China zu werden. Die thailändische Gesellschaft soll weiter in die bestehende Struktur integriert werden. Es wird eine englischsprachige Managementebene eingeführt, um die Integration zu erleichtern. Der Vorstand steht mit potentiellen Übernahmekandidaten in den USA in Kontakt. Diese erfüllen jedoch nicht vollständig die strategischen Vorstellungen. Deshalb setzt der Vorstand die Suche weiter fort. Die USA als größter DIY-Markt bietet großes Potential für unsere Power X-Change Akkuplattform.

Die Einführung der Produktion in Kunshan, China wird im laufenden Jahr weiter ausgebaut. Die im Vorjahr gegründete Gesellschaft Einhell Operations Kft. hat im ersten Quartal bereits begonnen, kleine Stückzahlen zunächst von Ladegeräten zu produzieren. Die beiden Gesellschaften sollen in 2024 über eine Million eigengefertigte Batterien produzieren.

### Nachtragsbericht

Mit Wirkung zum 01.04.2024 wurde die Einhell Colombia S.A.S. veräußert. Das Closing des Vertrags wird bis Ende des Monats abgeschlossen werden sein. Die Veräußerung wird aber keine wesentlichen Auswirkungen auf den Einhell Konzern haben, da die Einhell Colombia S.A.S an einen im kolumbianischen Markt etablierten Importeur verkauft wird, der das Geschäft mit Einhell-Produkten weiter fortführt.

Nach dem Bilanzstichtag sind keine weiteren Ereignisse eingetreten, die einen wesentlichen Einfluss auf die Vermögens-, Finanz- und Ertragslage haben könnten.

### Ausblick

Im Geschäftsjahr 2024 wird der Einhell-Konzern erneut auf ein herausforderndes Marktumfeld treffen. Trotz der aktuell schwierigen gesamtwirtschaftlichen Rahmenbedingungen blicken wir optimistisch in das Jahr 2024. In zahlreichen Ländern ist es dem Einhell-Konzern gelungen, neue Kunden zu gewinnen, die die Marke Einhell in ihre Listungen aufnehmen. Dies stellt eine hervorragende Grundlage für wachsende Umsätze im laufenden Geschäftsjahr dar, vor allem wenn sich die konjunkturelle Lage noch verbessert.

Die allgemeine Konsumentenstimmung hat sich im ersten Quartal des Jahres 2024 nur gering verbessert und ist weiterhin zurückhaltend. Trotzdem konnten wir in diesem Zeitraum unsere Umsätze gegenüber dem Vorjahr steigern. Die hohen Zinsen in einigen für den Konzern relevanten Märkten sowie die massiven Kostensteigerungen und die nach wie vor hohen, aber teils rückläufigen Inflationsraten wirken sich aber weiterhin auf den Konzern aus. Wir versuchen negativen Marktentwicklungen so gut wie möglich zu begegnen. So setzen wir z. B. auf eine effektive langfristige Währungssicherung, um zu extreme Schwankungen bei den Einkaufspreisen möglichst abzufedern.

Für das Jahr 2024 rechnen wir mit einer Umsatzsteigerung von ca. 6 % gegenüber dem Vorjahresumsatz. Hinsichtlich des Ergebnisses vor Steuern wird mit einer Rendite von ca. 7,5 - 8,0 % gerechnet.

**Konzernbilanz (IFRS) zum 31. März 2024**

<b>Aktiva (in TEUR)</b>	<b>31.03.2024</b>	<b>31.03.2023</b>
	<b>TEUR</b>	<b>TEUR</b>
Immaterielle Vermögenswerte	47.526	38.090
Sachanlagen	63.689	58.267
Nutzungsrechte	19.491	16.315
Nicht-derivative finanzielle Vermögenswerte	4.465	1.192
Derivative finanzielle Vermögenswerte	25	3.932
Übrige nicht-finanzielle Vermögenswerte	5.445	3.768
Aktive latente Steuern	20.732	17.547
<b>Langfristige Vermögenswerte</b>	<b>161.373</b>	<b>139.111</b>
Vorräte	341.385	414.882
Forderungen aus Lieferungen und Leistungen	229.519	182.986
Nicht-derivative finanzielle Vermögenswerte	1.709	2.607
Derivative finanzielle Vermögenswerte	6.905	31.391
Ertragsteuerforderungen	2.621	3.539
Übrige nicht-finanzielle Vermögenswerte	30.319	24.489
Vertragsvermögenswerte	493	561
Zur Veräußerung gehaltene Vermögenswerte	2.961	0
Zahlungsmittel und Zahlungsmitteläquivalente	42.387	15.723
<b>Kurzfristige Vermögenswerte</b>	<b>658.299</b>	<b>676.178</b>
<b>Summe Aktiva</b>	<b>819.672</b>	<b>815.289</b>
<b>Passiva (in TEUR)</b>		
Gezeichnetes Kapital	9.662	9.662
Kapitalrücklage	26.677	26.677
Gewinnrücklagen	363.501	325.334
Übrige Rücklagen	-33.859	5.004
<b>Den Aktionären der Einhell Germany AG zustehendes Eigenkapital</b>	<b>365.981</b>	<b>366.677</b>
Nicht beherrschende Anteile	14.002	11.398
<b>Eigenkapital</b>	<b>379.983</b>	<b>378.075</b>
Rückstellungen für sonstige Risiken	482	587
Finanzierungsverbindlichkeiten	91.083	87.500
Passive latente Steuern	5.248	14.039
Leistungen an Arbeitnehmer	8.128	3.525
Leasingverbindlichkeiten	13.311	10.505
Derivative finanzielle Verbindlichkeiten	7.127	2.232
Nicht-derivative finanzielle Verbindlichkeiten	18.127	16.101
Übrige nicht finanzielle Verbindlichkeiten	0	355
<b>Langfristige Schulden</b>	<b>143.506</b>	<b>134.844</b>
Verbindlichkeiten aus Lieferungen und Leistungen	147.593	70.517
Ertragsteuerverbindlichkeiten	8.212	6.222
Rückstellungen für sonstige Risiken	25.040	28.260
Finanzierungsverbindlichkeiten	11.962	111.037
Leistungen an Arbeitnehmer	27.676	30.576
Leasingverbindlichkeiten	6.590	6.078
Derivative finanzielle Verbindlichkeiten	17.072	3.598
Nicht-derivative finanzielle Verbindlichkeiten	38.759	35.420
Übrige nicht-finanzielle Verbindlichkeiten	11.675	9.983
Vertragsverbindlichkeiten	801	679
Schulden in Zusammenhang mit zur Veräußerung gehaltenen Vermögenswerten	803	0
<b>Kurzfristige Schulden</b>	<b>296.183</b>	<b>302.370</b>
<b>Summe Passiva</b>	<b>819.672</b>	<b>815.289</b>



**Konzern-Gewinn- und Verlustrechnung (IFRS) für die Zeit vom 01. Januar bis 31. März 2024**

<b>(in TEUR)</b>	<b>31.03.2024</b>	<b>31.03.2023</b>
Umsatzerlöse	269.500	249.918
Bestandsveränderungen	4.972	0
Aktivierete Eigenleistungen	224	0
Sonstige betriebliche Erträge	2.985	4.982
Materialaufwand	-172.919	-157.890
Personalaufwand	-34.044	-31.416
Abschreibungen	-4.208	-3.774
Sonstige betriebliche Aufwendungen	-42.786	-39.078
Finanzerträge	3.504	3.863
Finanzaufwendungen	-4.634	-6.257
<b>Ergebnis vor Ertragsteuern</b>	<b>22.594</b>	<b>20.348</b>
Ertragsteuern	-6.591	-6.021
<b>Konzernergebnis</b>	<b>16.003</b>	<b>14.327</b>
Davon auf nicht beherrschende Anteile entfallendes Ergebnis	103	403
Davon Anteil der Aktionäre der Einhell Germany AG am Konzernergebnis	15.900	13.924

**Konzern-Kapitalflussrechnung (IFRS) für die Zeit vom 01. Januar bis 31. März 2024**

(in TEUR)	31.03.2024	31.03.2023
<b>Mittelzuflüsse und -abflüsse aus laufender Geschäftstätigkeit</b>		
Ergebnis vor Ertragsteuern	22.594	20.348
+ Abschreibungen auf immaterielle Vermögenswerte und Sachanlagen	4.208	3.774
- Zinserträge	-450	-133
+ Zinsaufwendungen	1.167	1.904
+/- Sonstige zahlungsunwirksame Aufwendungen und Erträge	1.938	868
<b>Betriebsergebnis vor Änderung des Nettoumlaufvermögens</b>	<b>29.457</b>	<b>26.761</b>
+/- Abnahme/Zunahme von Forderungen aus Lieferungen und Leistungen	-79.686	-39.286
+/- Abnahme/Zunahme von Vorräten	22.192	58.593
+/- Abnahme/Zunahme von sonstigen Vermögenswerten	-7.089	4.332
+/- Abnahme/Zunahme von zur Veräußerung gehaltenen Vermögenswerten	-2.854	0
+/- Zunahme/Abnahme langfristiger Schulden	-189	-3.263
+/- Zunahme/Abnahme kurzfristiger Schulden	9.760	8.857
+/- Zunahme/Abnahme von Verbindlichkeiten aus Lieferungen und Leistungen	-6.698	-45.764
+/- Zunahme/Abnahme von Schulden im Zusammenhang mit den zur Veräußerung gehaltenen Vermögenswerten	887	0
<b>Aus laufender Geschäftstätigkeit erwirtschaftete Zahlungsmittel</b>	<b>-34.220</b>	<b>10.230</b>
- Gezahlte Steuern	-8.365	-5.244
+ Erhaltene Zinsen	431	133
- Gezahlte Zinsen	-962	-1.270
<b>Nettozahlungsmittel aus laufender Geschäftstätigkeit</b>	<b>-43.116</b>	<b>3.849</b>
<b>Mittelzuflüsse und -abflüsse aus Investitionstätigkeit</b>		
- Auszahlungen für Investitionen in Anlagevermögen	-4.106	-3.921
- Auszahlungen für den Erwerb konsolidierter Gesellschaften abzgl. übernommener Zahlungsmittel	-1.648	0
+ Einzahlungen aus Abgängen von Gegenständen des Anlagevermögens	22	0
<b>Für Investitionstätigkeit eingesetzte Nettozahlungsmittel</b>	<b>-5.732</b>	<b>-3.921</b>
<b>Mittelzuflüsse und -abflüsse aus Finanzierungstätigkeit</b>		
+ Einzahlungen aus der Aufnahme von Finanzierungsverbindlichkeiten	0	8.171
- Auszahlungen für die Rückzahlung von Finanzierungsverbindlichkeiten	-6.031	-781
- Dividendenzahlungen an nicht beherrschende Anteile	0	-198
- Auszahlungen für den Tilgungsanteil von Leasingverbindlichkeiten	-1.838	-1.750
<b>Für Finanzierungstätigkeit eingesetzte Nettozahlungsmittel</b>	<b>-7.869</b>	<b>5.442</b>
Wechselkursbedingte Änderung des Finanzmittelfonds	-341	-309
<b>Nettoabnahme/-zunahme von Zahlungsmitteln und Zahlungsmitteläquivalenten</b>	<b>-57.058</b>	<b>5.061</b>
Zahlungsmittel und Zahlungsmitteläquivalente zu Beginn der Berichtsperiode	99.445	10.662
<b>Zahlungsmittel und Zahlungsmitteläquivalente am Ende der Berichtsperiode</b>	<b>42.387</b>	<b>15.723</b>

## Segmentberichterstattung

Die Identifikation von berichtspflichtigen operativen Segmenten nach IFRS 8 beruht auf dem Konzept des sog. „Management Approach“. Die Segmentierung des Einhell-Konzerns erfolgt für Vertriebsgesellschaften nach Regionen und separat für Produktions- und Sourcinggesellschaften. Diese Einteilung folgt der Darstellung der internen Steuerung und Berichterstattung des Konzerns. Es handelt sich hierbei um die Segmente D/A/CH, Westeuropa, Osteuropa, Übersee und andere Länder sowie Produktions- und Sourcinggesellschaften.

In der Spalte Überleitung werden Erträge und Aufwendungen, die den Segmenten nicht direkt zuordenbar sind, ausgewiesen.

März 2024 in TEUR	D/A/CH	Westeuropa	Osteuropa	Übersee und andere Länder	Produktions- und Sourcing- gesellschaften	Überleitung	Konzern
Umsatz nach Rechnungssteller	109.479	43.499	27.888	72.315	16.319	0	269.500
Umsatz nach Sitz des Rechnungsempfängers	114.752	50.768	29.193	74.787	0	0	269.500
Ergebnis vor Ertragsteuern	8.807	1.038	2.611	8.121	3.143	-1.126	22.594

März 2023 in TEUR	D/A/CH	Westeuropa	Osteuropa	Übersee und andere Länder	Produktions- und Sourcing- gesellschaften	Überleitung	Konzern
Umsatz nach Rechnungssteller	99.874	49.402	24.084	66.217	10.341	0	249.918
Umsatz nach Sitz des Rechnungsempfängers	102.468	54.230	25.934	67.286	0	0	249.918
Ergebnis vor Ertragsteuern	8.932	1.807	1.483	6.148	1.206	772	20.348

## Finanzkalender 2024

---

Hauptversammlung 2024	28. Juni 2024
Halbjahresfinanzbericht 30. Juni 2024	Mitte August 2024
Quartalsmitteilung 30. September 2024	Mitte November 2024
Deutsches Eigenkapitalforum/Frankfurt am Main	Mitte November 2024

---

## **Impressum**

Einhell Germany AG  
Wiesenweg 22  
94405 Landau an der Isar  
[www.einhell.com](http://www.einhell.com)

Erscheinungsdatum  
22. Mai 2024

Investor Relations  
Telefon: +49 (9951) 942-166  
E-Mail: [investor-relations@einhell.com](mailto:investor-relations@einhell.com)

Besuchen Sie unsere Homepage [www.einhell.com](http://www.einhell.com) mit umfangreichen Informationen und Berichten über die Einhell Germany AG.

## **Disclaimer**

Diese Quartalsmitteilung enthält zukunftsgerichtete Aussagen. Solche vorausschauenden Aussagen beruhen auf bestimmten Annahmen und Erwartungen zum Zeitpunkt der Veröffentlichung dieser Mitteilung. Sie sind daher mit Risiken und Ungewissheiten verbunden und die tatsächlichen Ergebnisse können erheblich von den zukunftsgerichteten Aussagen abweichen. Eine Vielzahl dieser Risiken und Ungewissheiten wird von Faktoren bestimmt, die nicht dem Einfluss des Einhell-Konzerns unterliegen und heute auch nicht verlässlich abgeschätzt werden können. Dazu zählen unter anderem künftige Marktbedingungen und wirtschaftliche Entwicklungen sowie gesetzliche und politische Entscheidungen.

Alle Beträge werden, soweit nicht anders angegeben, in tausend Euro (TEUR) ausgewiesen. In diesem und in anderen Berichten kann es aufgrund von Rundungen bei Summenbildungen und bei der Berechnung von Prozentangaben zu geringfügigen Abweichungen kommen.



Einhell Germany AG

Wiesenweg 22

D-94405 Landau a. d. Isar

Telefon (09951) 942-0

[investor-relations@einhell.com](mailto:investor-relations@einhell.com)

[www.einhell.com](http://www.einhell.com)